

GYSEV **magazin**

I. ÉVFOLYAM 06 / 2012 NOVEMBER-DECEMBER

A HÓNAP ÚTI CÉLJA

**SZOMBATHELY
GYŐR**

A MÁGNESVASÚT

GYSEV FEJLESZTÉSEK

ADVENT



Vonattal élmény a kirándulás! GYSEV programok 2013 - ban is!

2013. május

■ Túravonat a Bakonyba

Bakancsra fel! Túrázunk együtt a napsütötte Dunántúli középhegység legnyugatibb és legnagyobb röghegységén!

2013. május 25.

■ Gyereknapi a Nagycenki Széchenyi Múzeumvasúton

Ünnepeljük a gyerekcöket zakatolással! Sok – sok játék, vidámság és színes program várja a gyereket.

2013. július

■ VOLT Vonat

VOLT Fesztiválra VOLT vonattal! Válaszd a VOLT Vonatot, így biztos helyed lesz és gyorsan célba érsz!

2013. augusztus

■ Szent István Emlékvonat

Kiránduljon velünk Székesfehérvárra Szent István államalapító királyunk városába, halálának 975. évfordulója alkalmából! Városi kiállítások, történelmi játszók, tudományos tanácskozások, színes – zenés programok várják a látogatókat.

2013. szeptember

■ Zarándokvonat Frauenkirchenbe

Látogasson el velünk a szomszédos Ausztriába, a Fertői Boldogasszony kegyhelyéhez Kisboldogasszony ünnepén!

2013. október

■ Sisi mozdonyral a Sisi úton

Sisi mozdonyunk elrepíti Önöket a Budai várba! Tartsanak velünk!

2013. november

■ Márton napi Libavonat

Kiránduljon velünk Szombathelyre, Szent Márton Püspök szülővárosába. Színes, vásáros kadalom, program – és íz kavalkád, vásárosok, kézművesek, lacikonyhák, sütő-főzőmesterek, jófajta borok, népzene és tánc várja a látogatókat.

2013. december 06.

■ Mikulás Vonat

December 6-án a GYSEV, Sopron – Szombathely, Sopron – Győr, valamint a Szombathely – Szentgotthárd vonalain Mikulás vonat közlekedik, így akár Ön is találkozhat a Mikussal!

2013. december 01-23.

■ Adventi vonatok

Soproni, szombathelyi vagy győri adventi varázslat 33%-os menettérti kedvezménnyel a hét bármely napján!



WWW.GYSEV.HU

GYSEV magazin

Tisztelt Utasunk, Kedves Olvasó!

Az avatások jegyében telt az ősz első fele a GYSEV-nél. Először Sopronban avattunk: szeptember végére elkészült a Kőszegi úti vasúti aluljáró. A több mint 2 milliárdos beruházásnak köszönhetően mostantól sorompó nélkül lehet közlekedni Sopron keleti és déli városrésze között. Ennek az autósok mellett társaságunk is örül: az aluljárónak köszönhetően ugyanis a járművek a vasúti sínek alatt haladnak el, így pedig szinte teljes mértékben kizárt, hogy a vasút és a közút találkozásánál közlekedési baleset történjen.

Hasonlóan biztonságos megoldást nyújtó beruházást avathattunk Szombathelyen is: a Csaba utcai vasúti felüljáró szintén minimálisra csökkenti a balesetek esélyét. A soproni aluljáróhoz hasonlóan Szombathelyen is egy sok éve húzódó probléma oldódott meg azzal, hogy két és fél milliárd forintból megépült a felüljáró, miközben a gyalogosok és kerékpárosok közlekedéséről egy kisebb aluljáró gondoskodik a Csaba utcánál. És, ami nem tipikus az ilyen mértékű létesítmények építések: január helyett három hónappal korábban, azaz már októberben birtokba vehették az autósok a felüljárót.

A létesítmények mellett mozdonyt is avattunk: a GYSEV idén októberben ünnepli alapítása 140. évfordulóját. A jubileumra mostantól matricázott Taurus emlékezteti az utazóközönséget. Így a vasúttársaság a Haydn, Széchenyi, Liszt, és Sisi mozdonyok után saját, jubileumi matricázott Taurust is avathatott.

Tartalom

- 04 Elkészült a Csaba utcai felüljáró Szombathelyen
- 06 A hónap úti célja: Szombathely
- 10 Felavatták a GYSEV 140 jubileumi mozdonyt
- 12 Átadták Sopronban a Kőszegi úti közúti aluljárót
- 14 Győr
- 18 Mágnesvasút
- 20 Kiruccanások
- 24 Receptajánló
- 26 Advent
- 29 Havi színes
- 34 Gyerekeknek

Kiadó és szerkesztő

GYSEV Zrt. 9400 Sopron,
Mátyás király utca 19.

Felelős kiadó

Kövesdi Szilárd, vezérigazgató

Lapszerkesztő

Márk Brigitta

Grafika

Katona Péter

Nyomda

GYSEV Zrt.

Hirdetésszervezés

Márk Brigitta, bmark@gysev.hu

Megjelenés

havonta, 10.000 példányszámban

Terjesztés

A GYSEV Zrt. állomásain, és a GYSEV Zrt. által üzemeltetett vonatokon. A cikkeket és az újságot az Értékesítési és Marketing csapat készítette. A magazin tartalma a rendelkezésünkre álló információk alapján, a legnagyobb körültekintéssel készült. Az időközben bekövetkezett változásokért és / vagy nyomdai hibákért felelősséget nem vállalunk.

Képek

Magyar Turizmus Zrt., rendezvénygazdák, Kámán Zsolt, Oláh Jakócs Péter, Jánosa Gábor, Nyikos Péter, GYSEV Zrt. kép archívuma



ELKÉSZÜLT A CSABA UTCAI FELÜLJÁRÓ SZOMBATHELYEN

A tervezettnél 102 nappal korábban elkészült a Csaba utcai felüljáró Szombathelyen. A létesítmény a Sopron–Szombathely–Szentgotthárd vasútvonal 2009-ben megkezdett korszerűsítési munkálatainak keretében az Európai Unió által támogatott Új Széchenyi Terv keretében valósult meg. A beruházás során nemcsak a vasúti pálya épült át, de számos helyen megújultak az átjárók is. Így Szombathelyen is, ahol a gépkocsinak felüljáró, a gyalogosoknak és kerékpárosoknak pedig aluljáró készült, 2,5 milliárd forintos költséggel.

A felüljáró egy a Szombathely–Nagykanizsa vasútvonalat, valamint a Szombathely–Rum vasútvonal megmaradt csonka vágányát és a konténerterminálra vezető vágányt is. A

Csaba utca nyugati irányban a Szent Gellért utcához, kelet-északkeleti irányban több bekötőút becsatlakozásával a város elkerülő útvonalához közvetlenül csatlakozott.

A 2+1 ún. kiváló sávval megépült felüljáróval most megszűnt a szintbeni átjáró, és a közúti forgalom felüljárón bonyolódhat. A gyalogos és kerékpáros forgalmat pedig aluljáró szolgálja a közel két és félmilliárd forintért megépített kereszteződésben. A kivitelező konzorcium vezetője a Közgép Zrt. tagja, a Swietelsky Vasúttechnika Kft. volt.



Bár az építkezés alatt a kivitelezők igyekeztek a lehető legkevesbé akadályozni a környék forgalmát, a felül- és aluljáró teljes útzár alatt épült, úgy, hogy az áthaladást ideiglenes utakon biztosították. A szombathelyiek mindvégig nagy türelmet tanúsítottak a múlt nyáron elkezdődött építkezés során, aminek mára érett be az eredménye. A most forgalomnak átadott beruházás jelentősen javítja a szombathelyiek közlekedési komfortját, növeli a közlekedésbiztonságot, miközben csökkenti a környezetterhelést és a menetidőt.

A beruházás nagyságrendjét jól érzékelteti, hogy a hét pilléren nyugvó felüljáró acélszerkezete 310

tonna súlyú. Teljes hossza 155 méter, amelyen a 3,5 illetve 4 méter széles forgalmi sávok szolgálják az autósokat. Az aluljáró alagútjának hossza 52 méter, szélessé-

ge és magassága egyaránt három méter. Érdekes az aluljáró kialakításánál, hogy az nemcsak megfelel a kétirányú gyalogos és a kétirányú kerékpáros forgalomnak, hanem veszélyhelyzet esetén lehetőséget nyújt kisebb autók, esetleg mentőautók átjutására is.

Mint ismeretes, az Európai Unió által támogatott, mintegy 49,8 milliárd forint összköltségű fejlesztés keretében 110 kilométer hosszúságú vasúti pálya újult meg a GYSEV vonalán. Az összeg túlnyomó részét, 41,3 milliárd forintot az Európai Unió Kohéziós Alapja finanszírozza. A szombathelyi beruházás mintegy 2,5 milliárd forintnyi költségéből többek között 500 tonna betonacél és 3200 köbméter betont építettek be a kivitelezők, és megmozgattak 35 ezer köbméter földet.



SZOMBATHELY

Szombathely, a 80.000 lakosú város, mint Vas megye székhelye a Nyugat – Dunántúl egyik meghatározó települése.

Ókori elődjét Claudius császár alapította a Borostyánkő út mellett Kr. u. 50 körül. A III. század végén már Pannónia Prima székhelye. A kereszténység terjedése is megérintette a települést: itt halt mártírhálált Szent Quirinius, Siscia püspöke, és Savariában született Szent Márton, akinek kultusza ma is élő hagyomány.



A település az írásos emlékek szerint a 14. század elején kapta meg a városi jogokat a győri püspökségtől, fejlődését vásárainak köszönhette - erre utal a neve is. A török időkben, a 16. század végén a fenyegetett Vasvárról hivatalosan is Szombathelyre került Vas vármegye központja.

Az igazi fejlődést a 18. század második fele hozta meg, ekkor az újonnan létrehozott püspökség központja lett Szombathely. Ekkor épült fel Magyarország egyik legszebb barokk épületegyüttese.

A 19. században a vasútépítés adott újabb lendületet a fejlődésnek.

Bár az I. világháború békedöntései és a II. világháború pusztításai visszafogták a fejlődést, Szombathely a 20. század végére a régió kulturális, oktatási és kereskedelmi központja lett, megőrizve a római és középkori hagyományokat.

Ma a Szombathelyen sétáló vendég joggal érezheti, hogy két évezred mai örököse, hiszen barangolása során személyesen átélheti a római kor és a modern, pezsgő élet összefonódását.

A város utcáin sétálva a több évezredes hangulatot árasztó vilá-

gából észrevétlenül átléphetünk a mába.

A város parkjai, nevezetes fasorjai, a Csónakázótó, a Tófürdő, a mújépgálya, a Vasi Múzeumfal, a Kámoni Arborétum, a kiállítóhelyek, múzeumok és a felújított Fő tér nagymértékben hozzájárulnak a változatos, ugyanakkor harmonikus városkép megteremtéséhez. A város építészeti emlékei mellett kiemelendők nagyrendezvényei is, melyek az egész év folyamán tartalmas, igényes elfoglaltságot nyújtanak.




Kámoni Arborétum

A gyűjteményes kert első egzotikus fajt gróf Sághy Mihály kezdte ültetni a ma is látható kastélya mellett az 1860-as években. A tudatos gyűjtést fia, dr. Saághy István folytatta a II. világháború közepéig. Az eredetileg jogász Saághy autodidakta módon képezte magát európai hírű dendrológussá és nemesítővé. Sajnos az általa nemesített növények már nem láthatóak az arborétum mintegy 3400 fajtát bemutató gyűjteményében, de a találkozás a 6 hektáros Öregpark 80-110 éves egzotikus, göcsörtös famatuzsálemével maradandó élményt jelent minden korosztálynak. Az 1950-es évektől az arborétumot Bánó István erdőmérnök vezette, aki széleskörű külföldi kutatói kapcsolatai révén számos egzótával gazdagította az arborétumot. 1953-ban a gyűjteményes kert az Erdészeti Tudományos Intézethez került, mely ma is az arborétum kezelője. Egyben kinevezték a fenyőnemesítés országos központjának, fenyőtermesztési kísérleti állomás lett.

A kert 1950 óta országos jelentőségű természetvédelmi terület. Bánó István vezetése alatt területe 25 hektárra nőtt, kiépült a tórendszer, mely a hangulat mellett biztosítja az örökzöldek és rhododendronok számára szükséges párás mikroklímát. A 2010-11-es



turisztikai felújításkor megújult az 5,4 km hosszú sétaút hálózat, új padok, asztalok kerültek a kertbe, így már piknikezni is lehet. A tudástudomány látványos és közérthető ismeretterjesztő táblák igyekeznek kielégíteni. Szombathely MJV Önkormányzata megépítette az Ökoturisztikai látogató és oktató központot, mely egyben az Arborétum új bejárata is és a látogatók kényelmét szolgálja. A növényzet rekonstrukciója során a tisztításnak köszönhetően az arborétum parkjellegét kapott, gyönyörű tájképi átlátásokkal. Az új növények ültetésének fő szempontja volt, hogy késő őszi folyamatos virágzásban gyönyörködhesse a látogatók. Így kibővült a magnólia és a rhododendron fajtagyűjtemény, fás pünkösdi róza és hortenzia fajtagyűjteményt hoztak létre.



Az ökoturisztikai pályázat keretében létrejött egy tematikus túraútvonal, mely a Kámoni Arborétumtól a kőszegi Chernel Kertig vezet, és összeköti a két város között elterülő, ősgyümölcsfákban gazdag, meghitt kultúrtájat. Az útvonal 10 táblája számos érdekességgel és játékokkal szolgál.

Szent Márton napi hiedelmek és népszokások

Márton, pannóniai származású szent

Márton 316-ban vagy 317-ben született a Római Birodalom Pannónia tartományában, Savaria városában (ez a mai Szombathely).

A római hadsereg katonájaként szolgált a mai Franciaország területén, amikor is a legenda szerint egy didergő koldus láttán kettéhasította köpenyét és felét annak vállára borította. A koldus állítólag maga Krisztus volt, aki még aznap éjjel megjelent Márton álmában.

Márton ekkor 18 éves volt, megkeresztelkedése után felhagyott a katonasággal és az egyház szolgája lett, 371-ben Tours püspökévé választották.

Ennek az eseménynek is van egy érdekes története, amely szerint Márton szerény ember lévén nem szándékozott püspök lenni, el is bújt a libák óljába, hogy ne találjanak rá,



ám a libák gágogásával elárulták, így mégis a fejére került a püspöki süveg. A népszerű püspököt halála után szentté avatták.

Szent Márton az időjós

A néphagyomány úgy tartja, ha „Szent Márton fehér lovon érkezik”, azaz Márton napján esik a hó, akkor enyhe tél, amennyiben, ha „barna lovon nyargalász”, vagyis Márton napján nem esik a hó, akkor kemény, havas tél várható. „Eljött Márton szürke lovon”, mondták akkor, ha enyhe szürke és latyakos volt e napon az idő, ilyen esetben hasonló tére számítottak.

Hasonlóképpen jósltak a téli időjárásra a libapecsenye elfogyasztása után annak melle csontjából is.

Egy kalendáriumi írás szerint pedig „Márton napján, ha a lúd jégen jár, akkor karácsonykor vízben poroszkál.”

„Szent Márton vesszeje”

Legkésőbb Márton napjáig behajtották az állatokat a legeltetésből, a pásztorok nyírfavesszőt ajándékoztak a gazdának, egészséget, bőséget és gazdag állatszaporulatot kívánva. Ezen a napon kapták meg éves járandóságukat is a pásztoemberek.

Szent Márton köpenye

Márton napján rétest szoktak sütni, hogy Márton is nyújtsa ki fölülük oltalmazó köpenyét. Dologtöltés is fűződik Márton napjához, nem volt szabad ekkor mosni és

Márton és a libák

„Aki Márton napján libát nem eszik, egész éven át éheznek.” – tartja a közmondás, azaz, aki a Márton napra már biztosan jól meghízott libapecsenyéből eszik az egész



teregetni, mert attól tartottak, hogy akkor elpusztulnak a háziállatok.

Szent Márton és az újbor

Márton napjára kiforr az újbor. „Ekkor lesz a mustból bor.” Márton napján szokták csapra verni az újbort tartalmazó hordót.

éven át bőven ehet ihat, így tartották ezt régen.

Márton és a lámpás

Márton napjától kezdve a céhek műhelyeiben lámpát gyűjtöttek, és egészen a tél végéig annak fénye mellett dolgoztak.

Szent Márton napi programok

November 4.

Szent Márton Plébánia, 16:00
A SI-HU-1-1-003/02 sz. VIA SAVARIA pályázat támogatásából megvalósuló, a Szent Márton templomról készült kiadványok bemutatása.

November 5-16.

AGORA – Gyermek Háza
Szent Mihálytól Péter Pál és Matéria Márton napi kézműves foglalkozások

November 5-18.

AGORA – MSH galéria
Magyar Királyok Panoptikuma – kiállítás

November 6.

AGORA – MSH, 19:00
Takács Nikolas és a Fool Moon énekegyüttes Hallelujah – gospel koncert

November 7.

AGORA Központ, 10:00-13:00 és 14:00-17:00

„Időkerék” – helytörténeti vetélkedő

November 8.-december 22.

Képtár
Kéky-Magyar Éva festő, grafikus: Átél mítoszok c. retrospektív kiállítása.
Megnyitó: november 8. csütörtök 17:00

November 8.

Székesegyház, 16:00
Misztériumjáték Szent Márton életéről. A Brenner János Általános Iskola növendékeinek előadása

November 9.

- Tourinform Iroda, 10:00-11:00 és 14:00-15:00

„Szent Márton nyomán” – Ingyenes idegenvezetés magyar, angol nyelven. Útvonal: Székesegyház – Szily János szobra – Fő Tér – Szent Márton templom és Látogató Központ

- Székesegyház Szombathely, 17:00
Vesperás – esti dicséret

- Szent Márton templom
Lampionos felvonulás és Szent Márton szobrának megkoszorúzása

- Szombathely, Fő tér, 13:00-18:00 és november 10. szombat 10:00-13:00
„Márton napi kirakó” – szabadtéri játszó-program

November 10.

- Székesegyház Szombathely, 10:00
Püspöki koncelebrációs szentmise az egyházmegye védőszentjének ünnepén

- Fő tér, Király utca
Segítő Szent Márton az egészségtudatos családokért: szűrések, reformételek kóstoltatása

- Szent Márton Plébánia és Látogatóközpont
Híres szombathelyi nők - gr. Batthyány Erzsébet, Dr. Zsámbéki Monika művészettörténész dedikálással egybekötött könyvbemutatója. A belépés díjtalan!

- Bartók Terem
Szent Márton Napi Díjátadó Gála

November 10. - 11.

- Vasi Múzeumfalva, 9:00-17:00
Szent Márton napi országos nagyvásár

November 11.

- Szent Márton Plébánia és Látogatóközpont, 14:00

A 100 éves magyar cserkészlet történetét bemutató kiállítás megnyitója

- Szent Márton Plébánia és Látogatóközpont, 16:30
Wilhelm Hünnermann: Reiter der Barmherzigkeit – könyvbemutató

- Szent Márton-templom, 18:00
Búcsúi szentmise a Szent Márton templomban

November 12.

- MMIK – Színházterem, 10:00
Az országjáró király, A Soltis Lajos Színház előadása

- AGORA – Szalon
A Művészeti Szakközépiskola versenyző ének szakos diákjainak és tanárainak hangversenye Kodály Zoltán és más zeneszerzők kompozícióiból.

November 14.

AGORA – Szalon, 18:00
Four Bones Quartet: „Crossroads” – lemezbemutató koncert

November 15.

- AGORA – MSH nagyterem, 18:00
Popper Péter: A karnevál vége, Életmese állatokról és emberekről



- MMIK – Színházterem, 19:00
Nyitott akadémia - Dr. Bagdi Emőke előadása

November 16.

Fő tér (Szentháromság szobor), 16:00
Szent Márton és Szent Quirinus nyomában a belvárosban

November 17.

AGORA – Gyermek Háza, 15:00-18:00
Szent Márton családi játszóház különféle kézműves technikák kipróbálása, vásárfia készítése, népszokások felelevenítése. Részvételi díj: 420 Ft/fő vagy 1300 Ft/család

November 18.

- MMIK, Üveggolyó, 9:00-13:00
Családi nap Gazdag Erzsé emlékére

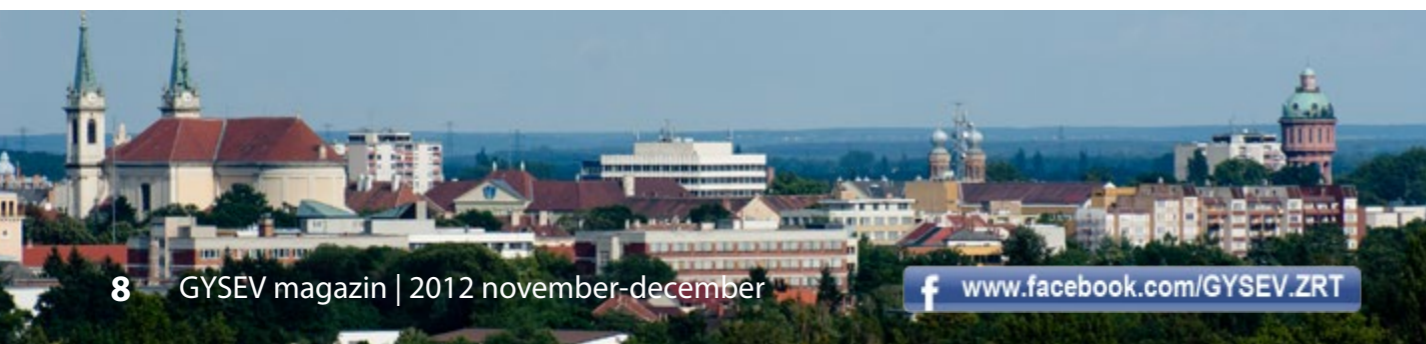
- Szent Kvirin Plébánia, Rendház és Oratórium, 16:00-19:00
„Ahol a két savariai szent találkozik” – oratóriumi játékdélután

- Szent Márton-templom, 16:00
Soós Gábor orgonaművész koncertje.

- AGORA – Művelődési és Sportház, 19:00
Hobo – Ars Blusica

Tourinform Iroda szolgáltatásai:

Szent Márton kvíz-játék és Szent Márton receptverseny
Tourinform Iroda,
Szombathely, Király u. 1.
E-mail: szombathely@tourinform.hu



140



FELAVATTÁK A GYSEV 140 JUBILEUMI MOZDONYT SOPRONBAN

A vasúttársaság a megalapítására emlékezik a matricázott Taurussal

Megalapítása 140 éves évfordulóját matricázott, jubileumi mozdonnyal ünnepli a GYSEV Zrt. A vasúttársaságot létrehozó Erlanger Viktor 1872 októberében nyert koncessziós jogot arra, hogy Győr, Sopron és Ebenfurth között vasútvonalat létesítsen. A GYSEV ún. engedélyokmányát az 1872. évi XXVII. törvény szentesítette, melyet Ferenc József császár és magyar király látott el kézjegyével. A jubileumi mozdonyt a soproni pályaudvaron avatták fel.

A GYSEV Zrt. korábban már Joseph Haydn, Széchenyi István, Liszt Ferenc, és Erzsébet királyné és császárné, azaz Sisi emléke előtt is tisztelgett a matricázott mozdonyaival. A vasúttársaság ez alkalommal az alapítás éveire emlékezik, hiszen a vasút építését engedélyező törvény, az engedélyokmány pontosan 140 évvel ezelőtt lépett életbe.

A mozdonyon látható grafika egy korabeli, gőzmozdonyal vontatott szerelvény ábrázolásával jeleníti meg a



vasúttársaság múltját. A jelen kort pedig a GYSEV által már megrendelt és épp gyártás alatt álló FLIRT motorvonat képe jeleníti meg. A grafika középpontjában az 1872-es, díszes engedélyokmány kör alakú pecsétje látható, fölötte pedig három város, Győr, Sopron és Ebenfurth neve. A mozdony másik oldalán a városok német nevei

szerepelnek. A mozdony orr-részen korabeli térkép láthatunk, valamint egyik felén a GYSEV 140, másikon pedig a Raaberbahn 140 feliratot. A vezetőállásnál osztrák és magyar zászló is látható.

A jubileumi mozdony első útján

Ausziába indult: Ebenfurth érintésével jött vissza Sopronba, ahonnan egy intercityt vitt Budapestre. Így a GYSEV jubileumi mozdonya már az avatása napján bejárta a vasúttársaság eredeti, Ebenfurth-Sopron-Győr vonalát.



ÁTADTÁK A FORGALOMNAK SOPRONBAN A KŐSZEGI ÚTI KÖZÚTI ALULJÁRÓT

Szeptember végén átadták a forgalomnak Sopronban azt a külön szintű közúti-vasúti kereszteződést, amely a Sopron–Szombathely–Szentgotthárd vasútvonal korszerűsítési munkálatainak keretében a város egyik legforgalmasabb csomópontjának közlekedési problémáira hozott megoldást. A Kőszegi úton elkészült aluljáró megszünteti a város kettéosztottságát, csökkenti a menetidőt és biztonságosabbá teszi a közúti közlekedést.

Az Európai Unió által támogatott, az Új Széchenyi Terv keretében megvalósuló vasútfejlesztés keretében nemcsak a vasúti pálya épült át 110 kilométeren, teljes hosszban, de több helyen megújultak a vasúti-közúti átjárók is. A Sopronban most elkészült Kőszegi úti aluljáró példa rá, hogy a vasútfejlesztés nemcsak a vonatozókat érinti, hanem képes magával hozni az érintett települések fejlődését is, mivel a soproniak régi gondját orvosolja: teljesen megújítva a város közúti közlekedését. Korábban ugyanis nem volt ritkaság, hogy a sorompók itt naponta 7-8 óra hosszat zárva tartottak. Ez nemcsak bosszúságot és idővesztést okozott a közlekedőknek, de a járó motorú járművek jelentős mértékben szennyezték a város levegőjét.

Ennek mostantól vége: az aluljáró révén megszűnik a város „kettéosztottsága” is, mivel közvetlenebbé válik a kapcsolat a Lővérek és a soproni belváros között.

A tervezők nemcsak a gépkocsiforgalomra gondoltak. A vágányok alatt átvezetett nyitott aluljáró részeként kerékpárút is épült. Az építés végeztével fellelvezhetnek az egyébként nagy türelmet tanúsító



soproniak; bár a kivitelező SMK–Sopron 2010 Konzorcium igyekezett a lehető legkevésbé zavarni a város életét a kivitelezés 500 napos időtartama alatt, néhány műszaki feladat csak részleges vagy teljes útzárral volt megoldható.

A GYSEV vasútfejlesztési projekt 49,8 milliárd forintos költségkeretéből – amelynek túlnyomó részét, 41,3 milliárd forintot az Európai Unió Kohéziós Alapja finanszíroz – mintegy 2 milliárd 178 millió forintba került a soproni aluljáró kivitelezése. A pénzből közel 630 méternyi főpálya, és összesen több

mint fél kilométernyi gyalogos és kerékpárút készült. A munkák során a kivitelezők közel 70 ezer köbméter földet mozgattak meg, beépítettek majd 5000 köbméternyi szerkezeti betont és 325 tonna betonacélt, és közel két és félezer köbméter aszfalttal burkolták az útpályát.



Megújult szobák, megszépült hall,
és még több mosoly várja a Hotel Sopronban!

Legyen az első között, akik kipróbálják!

Hotel Sopron ★★★★★



CSÚSSZON LE SOPRONBA...

Szenzációs téli akció a Hotel Sopronban már 7.950 Ft / fő / éj ártól
A téli sport kedvelőinek transzfer, síoktatás,
ill. kölcsönzés a Semmeringi sívidéken!
7.950 Ft/ fő / éj ártól

ADVENT SSISSIVEL

Karácsonyi varázslat határon innen és túl
2012.11.16-12.20 között bécsi kirándulással.
Igazi ünnepi hangulat Sopronban és a császárok városában, Bécsben.
Kóstolja meg a több mint 700 éves hagyományú Christkindlmarkt
legfinomabb forralt borait, csodálja meg az osztrák főváros karácsonyi fényeit...
12.450 Ft/fő/éj ártól



KARÁCSONYI AKCIÓ

Az otthon melege készülődés nélkül.
Meghitt kényeztetés, gondtalan pihenés
az ünnepek alatt akciós áron.
10.950 Ft/fő/éj ártól

TÁNCOLJUNK A VILÁGKÖRÜL

2012.12.28 – 2013.01.02
Szilveszterkor a Hotel Sopronba vezet a ritmus!
Ízek és táncok színes kavalkádja,
nemzetek, népek muzsikája a jó hangulatot garantálja!
KELETI ANDREA lesz az est házigazdája,
de az igazi táncot nálunk Ön járja!
19.470 Ft/fő/éj ártól



nov. 15-ig
- 10%
előfogalási
kedvezmény

Egy 12 év alatti gyermek szülővel közös kétágyas szobában díjmentes!
A tájékoztatás nem teljes körű, részleteket keresse elérhetőségeinken!



Győr Magyarország legnagyobb múltra visszatekintő városai közé sorolható, és egyike azoknak a városainknak, melyek kialakulásuktól fogva folyamatosan vezető szerepet töltenek be. Nem véletlenül ezen a ponton alakult ki itt a környező térség, a Kisalföld központja, ez a földrajzi adottságok kedvező együttállásának köszönhető. A római korban a provinciát védő castrum (vár) mellé polgárváros is települt. Az államalapítás idején püspökséget és ispánságot kapott. A török időben Bécset védő végvár volt. A 17-18. században az erőddé alakult középkori városmag átépülésével Magyarország egyik legszebb barokk városává vált. A 19. század végén ipari központtá fejlődött ki, és az akkor kivívott jelentős szerepet máig őrzi.

Győri legendák, érdekességek

A vaskakas története

Győr ismert szimbólumát, a vaskakast a törökök a város elfoglalásakor, 1594-ben állították széljelzőként a Dunakapu térre. A megszálló seregek vezetője hitt abban, hogy a vár bevehetetlen és büszkén azt jósolta: Győr akkor lesz ismét keresztény kézen, ha a vaskakas elkezdi kukorékolni, és az alatta lévő félhold teliholddá változik.

Négy évvel később, amikor a vár visszavételére vonuló magyar sereg elérte a Fejérvári Kaput, egy bátor huszár felmászott a vaskashoz, és az éj leple alatt ott várakozott egészen napfelkelteig. A hajnali derengésben trombitájá-

val utánozta a kakaskukorékolást, és mivel a felkelő nap sugaraiban a félhold teliholdként pompázott, a törökök azt hitték, hogy a jóslat beteljesedett, istenük a magyarok pártjára állt. A nagy pánikban felrobbantották a lóporos hordókat, megpecsételve ezzel a csata sorsát.

Frigyláda-szobor

A Gutenberg téren áll Győr egyik legszebb barokk kori emléke, a Frigyláda-szobor, melynek története igencsak mozgalmas. 1729-ben egy bigámiával és hamis névhasználattal gyanúsított katona az akkori jezsuita kolostorba menekült. A várórség ezért ostromgyűrű alá vonta az épületet, megakadályozva ezzel a szökevény menekülését.



A püspök azonban dörsölt fickó lévén kiötlött egy tervet: mivel éppen úrnapi körmenetet tartottak, ministránsnak öltöztetette a katonát, hogy így menekülhessen társai elől, akik azonban mégis felismerték. A nagy kergetőzésben kiesett a pap kezéből a monstrancia és eltört. A szó szoros értelemben vett szentségtörés híre egészen a bécsi császári udvarig elért, és maga III. Károly király rendelte el, hogy ezzel a szoborral adózzanak Győr polgárai Isten bocsánatát kérve. És hogy miért épp a szövetségi ládát ábrázolja az emlékmű? A legenda szerint az összetört darabokat a ládába helyezték, amit gondosan lezártak, azóta pedig angyalok őrzik.

A Vastuskós ház

Nevét a sarkához erősített, szögcecskel kivert vastuskóról kapta. 1833-ban Zittrisch Mátyás fűszerkereskedő vette meg, és üzleti cégének egy vaslemezekkel bevont fatörzset állított a ház sarkához a bécsi „Stock im Eisen” mintájára. A hagyomány szerint a vándorló kézműves-inasok itt tartózkodásuk tanúsítványként egy-egy szöveget ütöttek a tuskóba.

A lőcsei fehér asszony

Jókai Mór ismert regényhősnője, a „lőcsei fehér asszony”, Korponainé Géczy Julianna 1713 áprilisától a Rákóczi Ferenc utcai régi városháza börtönében raboskodott. Azzal vádolták, hogy a Rákóczi-szabadságharc idején segítette az ostromló

császári csapatok kezére juttatni Lőcse városát. Szerepe valójában csak diplomáciai volt - leveleket, üzeneteket közvetített a két oldal között, mielőtt a város kapitulált, a propaganda szerint azonban az ő árulása miatt esett el a város. Hosszas bírósági eljárást követően 1715. szeptember 25-én a győri piactéren, a mai Széchenyi téren a tömeg szeme láttára lefejezték. Történetét Jókai Mór örökítette meg A lőcsei fehér asszony című regényében.

Könnyező Szűz Mária kép



A győri bazilika északi hajójában látható kegyképet Walter Lynch írországi püspök az Oliver Cromwell-féle katolikus üldözés elől menekülve hozta magával Győrbe,

ahol menedékre talált. Pár évtized múlva Írországból ismét katolikus-üldözés tört ki, ekkor az ország összes püspökét száműzték. A parlamenti határozat napján, 1697. március 17-én, Szent Patrik, Írország védőszentjének ünnepén a képen ábrázolt Szűzanya szeméből véres könnyek gördültek le, melyeket fehér gyolcskendővel itattak fel. Ezt a kendőt később Zichy Ferenc püspök ezüst keretbe foglaltatta, és hitelesítéssel látta el. A véres folt, bár meghalványodva, ma is látható a kendőn, amit az Egyházmegyei Kincstárban őriznek. Ettől kezdve a győri székesegyház búcsújáróhely, és ma is buzgó tisztelet övezi a kegyképet.

Jedlik Ányos és a fröccs

Talán kevesen tudják, de a magyar találmányok sorát tovább gazdagítja egy sokhelyütt közkedvelt ital, a fröccs, melynek feltalálója a győri bencés szerzetes, tanár és fizikus. Korábban az ásványvíz számos kolostor szerzeteseinek közkedvelt itala volt, amit sokszor nagy távolságokra kellett szállítani. Az akkori útviszonyok mellett, amik mellett mai kátyús útjaink is elbújhattak volna, a sok hepehupa miatt kirázódott a szénsav a vízből. Ennek orvoslására Jedlik feltalálta a szódavizet, amit már csak egy lépés választott el a közkedvelt fröccstől, melynek tiszteletére Győrben évente Fröccsfesztivált rendeznek.





Szent László-herma

Lovagkirályunkat, Szent Lászlót Nagyváradon helyezték végső nyugalomra, koponyacsontjának darabjait egy sodronyzománc díszítésű arany-ezüst ereklyetartóba, hermába helyezték. Miután a nagyváradi püspököt Győr egyházi előjárójává választották, ő hozta magával ajándékkul. A szent király ereklyéjének tisztelete az 1763-as földrengés után terjedt el. A hívek ugyanis Szent Lászlóhoz folyamodtak, hogy a földrengés veszedelmétől mentse meg Győrt. Nem is érte súlyosabb kár a várost, ezért 1763. június 27-én Zichy Ferenc püspök hálaadó ünnepséget rendezett, majd ettől kezdve elrendelte, hogy minden évben körmenetben hordozzák körül az ereklyét a belvárosban.

Győr látnivalói

Bazilika

A Győri Püspökséget I. István király alapította uralkodásának első évtizedében (1000-1009). A győri Bazilika alapjait is az ő ideje alatt rakták le. A források a 11. század végén már háromhajós, emelt szentélyű templomról írnak.



A 14. század végén a templom déli részén Héderváry János püspök (1386-1415) gótikus kápolnát építtetett, ahol ma a Szent László-herma és Boldog Apor Vilmos püspök síremléke is található.

Boldog Apor Vilmos püspök síremléke

Baró Apor Vilmos 1892. február 29-én született székely főnemesi családból, 1915-ben szentelték pappá. Előbb káplán, majd katonaelkész, 1918-tól plébános Gyulán.

1941. március 2-án győri püspökké nevezték ki. A II. világháború alatt fellépett az erőszak és üldözöttség ellen. 1945. április 2-án a Püspökvárba menekült asszonyok és lányok védelmezése közben orosz katonák lelőtték.

Püspökvár és püspöki palota

A vár alapjaiban római építések nyomait találták meg. A legrégebbi része a toronyvár alsó fele, a 14. századból származó úgynevezett menekülő folyosó, valamint az



(1743-1783) restauráltatta és a mai formájára bővítette az épületet. A vár és a palota utolsó felújítása 1984-ben fejeződött be. A felújítás során a torony falán előkerültek a középkori toronyhomlokzat részletei, amelyeket szintén restauráltak. 2004 júniusában állandó kiállítás nyílt Apor Vilmos püspökről.

Győri egyházmegyei kincstár, könyvtár és kőtár

A kincstár jellegében liturgikus tárgyakkal áll: az ajándékozó püspökök, főurak a saját koruk stílusának megfelelő értékes ötvösremekket, textiltárgyakat adományoztak az egyháznak. A 15-16. századból elsősorban magyar munkák, a 18. századtól egészen a múlt század elejéig az erős osztrák kapcsolatok miatt többnyire bécsi darabok kerültek a gyűjteménybe.

A muzeális könyvtár két értékes régi bibliotéka egyesítésével jött létre: az egykori Papnevelő Intézet és a Székesegyház régi könyvtárolmányát tartalmazza. A Győri Egyházmegyei Kincstár és Könyvtár ma mintegy 67 ezer kötet könyvet, 190 ősnymtatványt és 362 darab 1850 előtt készült kéziratot őriz.

Loyolai Szent Ignác Bencés templom

A Győrött 1627-ben letelepedett jezsuiták első temploma 1634-1641 között épült Baccio del Bianco tervei szerint, a római Il Gesù templom mintájára. A rendház és az iskola is állt már 1667-ben. A hajó díszítése a 18. század derekán született: a főoltárképet (Szent Ignác megdicsőülése), a szentély és a hajó mennyezetképeit (Szent Ignác mennybevitele és Agyali üdvözlés) Paul Troger, a bécsi barokk festészet legjelesebb művésze alkotta. A templom mellett áll a bencés rendház, melyben a Széchenyi Patikamúzeum működik.

Karmelita templom

Győrött a karmeliták 1697-ben telepedtek le. Templomuk a rendbeli Athanasius Wittwer laikus

testvér tervei szerint épült 1721-1725 között. A kolostor 1732-re készült el. Az épületegyüttes híres Loretói-kápolnájában 1717-ben készült „Fekete Mária” szobor áll.

Evangelikus Öregtemplom

A templom a Rába-part felől jól áttekinthető kellemes arányokkal és finom homlokzataival tűnik ki. 1783 és 1785 között építették, zárt udvarban és torony nélkül. A templom egyik ékessége az oltár előtt álló, 1817-ben készült, vörös színű homokkőből faragott keresztelőkút, harang formájú fedelén Jézus megkeresztelését ábrázoló kis öntött szoborcsoporttal.

Zsinagóga

A neoromán stílusú, nyolcszög alaprajzú zsinagógát a neológ izraelita egyházközség 1868-1870 között építtette. A részben helyreállított épület 1990 óta kulturális rendezvények helyszínéül szolgál.

Győr a „sarokerkélyek városa”

A történelmi belváros egyik legjellemzőbb építészeti vonása ugyanis az utcasarkokon elhelyezett zárt sarokerkély. A barokk korban jöttek létre ezen sarokerkélyes lakóházak. A XIX. század végén és a huszadik század elején a belváros külső részein és a külvárosokban is megjelentek a sarokerkélyes épületek. Sarokerkélyes épületek: Altak-ház, Ott-ház, Egykori Fekete Sas Fogadó, Napóleon-ház, Esterházy-palota, Vastuskós-ház, Apátúr-ház, Rozália-ház, Zichy-palota, Kreszta-ház, Torkos-palota, Vastuskós-ház.

A Győri Nemzeti színház

Győr legjelentősebb modern épülete az 1978-ban épült monumentális, szoborszerűen megformált Győri Nemzeti Színház. A színház északi és déli homlokzatát Victor Vasarely op-art alkotásai díszítik.

Természeti értékek:

Xántus János Állatkert
Püspökerdő



ahoz kapcsolódó keresztboltozatos helyiség. A mohácsi vész után a vár a várkapitányok kezébe került. A fenyegető török veszély miatt folyamatosan megerősítéseket végeztek rajta. A legnagyobb átalakítás 1561-1575 között az itáliai Pietro Ferrabosco tervei alapján történt. Ennek ellenére a várat a törökök 1594. szeptember 29-én elfoglalták. Négy év múlva, 1598. március 28-án azonban ismét magyar kézre került, de a püspökök csak a 18. század közepén költözhetek vissza székhelyükre. Zichy Ferenc püspök

MÁGNESVASÚT

Sok idő telt el az első vasúti sínek lefektetése és mozdonyok próba útja óta. A technikai fejlődés új távlatokat nyitott meg az élet minden területén, ahogy a vasúti közlekedésben is. A lebegő mágnes vasút, vagy gyakran használt angol rövidítéssel „maglev” vasút olyan vasúti rendszer, amelynél a járművek pályán tartását és hajtását a hagyományos kerekek helyett mágneses mező végzi. Ezzel a módszerrel akár a repülőgépeket megközelítő, 500km/h-nál nagyobb sebesség is elérhetővé válik.

Története

A mágneses lebegtetés és hajtás elve nem újdonság, azt már 1934-ben szabadalmaztatta a német Hermann Kemper. A megvalósítás gondolata a múlt század hatvanas éveiben, Németországban, az USA-ban és Japánban merült fel.



A német MBB konzern már 1971-ben egy 660 m-es kísérleti pályán próbálta az elv valóra váltását. A munkában rövidesen minden érdekelt német nagyvállalat - a Bundesbahntól, a Thyssen és a Henschelen át a Siemensig bekapcsolódott és 1979-ben már engedélyezték, az első ilyen, személyszállításra is alkalmas jármű üzembe helyezését. Az ugyanebben az évben rendezett hamburgi világkiállításon, erre a célra épített pályán a Transrapid 05 típusú kocsit több ezer látogatóval ismertette meg a mágnesesen lebegő vasutat.

A 07 típusú jármű 1993-ban 450 km/h sebességi rekordot állított fel, és megkezdtek a Berlin és Hamburg közötti MAGLEV összeköttetés tervezését. A fővállalkozók 1998 májusában láttak neki a terv megvalósításának, s már szóba került a pálya Drezdán, Prágán és Bécsen át Budapestig történő kiépítése is. Azonban a Német Kormány az óriási költségek miatt elállt a megvalósítás finanszírozásától, s ezt követően kezdtek kutatni egy külföldi megrendelő után és ez találkozott a kínai fejlesztési igénnyel.

Jelenleg nagysebességű közforgalomban közlekedő maglev csak Kínában működik. Ez a vonal 2003. január 1-jén nyílt meg a Pudong nemzetközi repülőtér és Sanghaj pénzügyi negyede között. A táv 30 kilométer, ezt a szerelvények körülbelül 7,5 perc alatt teszik meg, miközben 430 km/h-ra gyorsulnak fel.



Egy másik maglev a németországi Emslandban közlekedik a Siemens teszt pályáján. A pályahossz körülbelül 27 km és mindkét végén egy hurokkal tér vissza saját magába.

A német Transrapid az EMS -electromagnetic suspension, azaz elektromágneses szuszpenzió-rendszert alkalmazza. Itt a vonat egy „T” alakú sínt ölel körül. A sín és a jármű közötti távolság igen kicsi (1 cm), és ez igen nagy precizitást igényel. Emiatt szenzorokat kellett szerelni a jármű aljára, melyek segítségével szabályozható a szükséges távolság. A rendszer leállása esetén akkumulátorok biztosítják az áramot további egy órán keresztül. A mágneses mező sokkal gyengébb a standard elektromágnesek miatt. A technológia viszonylag egyszerű, valamint a gumikerekek és a szupra-vezető tekercsek hiánya jelentősen lecsökkenti a német maglev vonat



árát, viszont a kis sín-vonat távolság állandó figyelmet igényel, mivel bármilyen kisebb elmozdulás a rendszer hibás működését okozhatja.

Japánban jelenleg tervezés alatt van a Csúo Sinkanszen maglev vonal, mely a Tokió-Oszaka vonalon közlekedik majd. A japán maglev vonat az úgynevezett EDS -electrodynamic suspension, azaz elektrodinamikus szuszpenzió-rendszert használja, mely a következőket takarja: A vonat egy csatornában, azaz „U” alakú vezérsímentén fut, lehetetlenné téve a kisiklást. A tekercsek a mozdony aljában kölcsönhatásba lépnek a vezérsín (állórész) tekercseivel, melyek áram hatására mágneses mezőt hoznak létre, így mozdítva el a kocsikat. A szerelvény oldalán irányító mágnesek helyezkednek el, melyek megakadályozzák a vonat esetleges falhoz való ütközését. Az EDS rendszert a japánok fejlesztik, a

vonat neve JR-Maglev, azaz a Japan Rail Maglev. Ez a maglev akár 10 cm-re is képes lebegni a pálya felett. A frekvencia növelésével a maglev vonat egyre gyorsabban halad, míg el nem ér egy bizonyos értéket. A vonat gumikerekeken gyorsul fel, majd a 100 km/h-s sebesség elérése után a kerekek visszahúzódnak, mivel ekkor az elektromos ellenállás hirtelen nullára csökken, és a szerelvény lebegni kezd.

Egyéb, egyszerű maglevet több városban is épültek, viszont egyre több ország tervezi saját maglev-vonalának kiépítését, ám a kiépítés költségei túl magasak. A Kínában futó német Transrapid tökéletesen működik, de lehetőségei nincsenek teljes mértékben kiaknázva. Ennek következménye: a maglev vonatok nem hoznak megfelelő profitot. Tudni kell, hogy egy mágneses lebegtetésű vonat csak akkor hoz hasznot, ha elég nagy az utasok száma. Mivel az EMS és

EDS rendszert használó maglev vonatok sínjeinek kiépítése igen költséges, így valószínű, hogy ezek a vonatok nem fognak elterjedni az egész világon. A magas költségek ellensúlyozására már megjelentek az új mágneses lebegtetésű - SPM (Separated Permanent Magnet) - vonatok, melyek konvencionális síneken képesek futni, így csökkentve a költségeket.

A vasút mögött nagy történelem, s lehetőségekkel teli jövő áll. Tehát biztosak lehetünk, hogy még nagyon sokáig lesz az egyik legmeghatározóbb és környezetkímélőbb közlekedési forma.



Forrás:

<http://hu.wikipedia.org/wiki/Maglev>

<http://index.hu/gazdasag/vilag/magnesvasut/>



KIRUCCANÁSOK

November 9 – 11. Győr Győri Könyvszalon

Idén ősszel újra Könyvszalon - az élő irodalom ünnepe! A vidéki Magyarország egyik legfontosabb könyves eseményét, mindig nagy érdeklődés kíséri. A szervezők igyekeznek gazdag kínálattal és néhány újjáélesztéssel meglepni az érdeklődőket, igyekeznek nagy hangsúlyt fektetni a családokra, színvonalas műsorokkal, pályázatokkal csalogatva őket.

Információ:
Galgóczi Erzsébet Városi Könyvtár
Tel.: 96 516 670
E-mail: gyorivk@gevk.hu
www.vkonyvtar.gyor.hu



November 10. Nagykanizsa Tortafesztivál

Ismét megrendezésre kerül Nagykanizsán a tortafesztivál, ahol gyönyörűbbnél gyönyörűbb és ízletes tortákat nézhetnek és kóstolhatnak meg a látogatók. Akik pedig kedvet éreznek a sütéshez, azok se fogják vissza magukat, hiszen bárki összemérheti tudását a versenyen.

Információ:
Kanizsa Centrum Bevásárlóközpont,
8800 Nagykanizsa, Táborhely u. 4.
Tel.: 70 3418 853



November 10 – 12. Szombathely „Faluközép” -Szent Márton - napi Országos Nagyvásár

November első hétvégéjén, a Szent Márton Hét nyitásként vásárolók és vásárlók sokaságával telik meg a Vasi Múzeumfaluk.

Hazánk szinte valamennyi szegletéből érkeznek minőségi portékákat kínáló árusok, de ahogyan ez minden évben lenni szokott, a Szék Városért Egyesület tagjai is elhozzák Erdély kézműipari remekait.

A nagyszínpadon zajló programok között mindenki megtalálja a neki kedves gyermekelőadást, néptáncot, népzenei és más, vásári hangulatot idéző előadást, bemutatót. Az egész napos nézelődésben, alkudozásban megfáradt látogató pedig a lacikonyhák, kürtöskalácsosok standjainál találhat felfrissülést.

Információ:
Savaria Múzeum
Tel.: 94 501 948
E-mail: kozmuvelodes@savariamuseum.hu
www.savariamuseum.hu



November 11. Zalaegerszeg Márton-napi Vigasságok

A libaételek és illatos új borok, pálinkák kóstolása mellett, felidézünk a tollfosztás, kukorica hántás hangulatát. Kirakodóvásár, kézműves játszóház színesíti a programot

Információ:
Zala Megyei Múzeumok Igazgatósága
Tel.: 92 314 537
E-mail: muzeum@zmmi.hu
www.zmmi.hu



November 17. 15.00-19.00 Sopron - Liszt-Központ INDIA NAP

15.30-tól Hennafestés, indiai carrom játék, gyerekfoglalkozások, indiai mesekuckó, bollywoodi filmek, egzotikus fűszerpiac és indiai teaház.

Juhász Balázs „Álmom India” című fotókiállítás
17.00: Gauri Shankar Gupta, India magyarországi nagykövete és Dr Fodor Tamás, Sopron polgármestere megnyitja a kiállítást és a programot.

17.30: „Govinda éneke” - Odisszi indiai táncelőadás Tűri Virág Réka és a Parvati Táncsoport előadásában.

Információ:
Jegyiroda – Liszt Ferenc Konferencia
és Kulturális Központ
Sopron, Liszt Ferenc u. 1.
Tel.: 99 517 517, 99 517 518



November 21. 19.00 Sopron - Liszt-Központ Savaria Szimfonikus Zenekar előadása

Filharmonia Bérlét hangversenye
Richard Wagner és Giuseppe Verdi születésének
200. évfordulója tiszteletére
Vezényel: Dénes István karnagy
Szólista: Borsos Edith énekművész
Bérletek ára: 8900 Ft és 8100 Ft.
Jegyár: 1900 és 2500 Ft.

Információ:
Jegyiroda – Liszt Ferenc Konferencia
és Kulturális Központ
Sopron, Liszt Ferenc u. 1.
Tel.: 99 517 517, 99 517 518

November 11. vasárnap 15.00-18.00 Sopron - Liszt-Központ MÁRTON-NAP

Vásár, kézművesség, újbor, finomságok!
Gyerekeknek: ügyességi feladatok a Zöldlomb családdal,
Hempergő és Bóbita foglalkozás, Bodza könyvesbolt és papírszínház.

Fellépők: Pendelyes Kulturális Egyesület, Róka Szabolcs,
Bánfalvi Óvoda óvodásai

18.00-18.30 Lampionos felvonulás a Fő térre,
majd vissza a Liszt-központoz.

Jegyárak: 600 Ft/fő, családi belépő 4 fővel 1.200 Ft,
6 fővel 1.400 Ft

Információ:
Jegyiroda – Liszt Ferenc Konferencia
és Kulturális Központ
Sopron, Liszt Ferenc u. 1.
Tel.: 99 517 517, 99 517 518



November 23 – december 23. Kőszeg Advent a Natúrparkban

Bizonyosan rabul ejtik a látogatókat azok a termékek, amelyek november 23-tól december 23-ig láthatóak és kaphatóak a kőszegi székhelyű Írottató Natúrpark kiállításán és vásárán. A natúrpark kézműveseinek adventi kínálata tekinthető meg: mécsesek, gyertyák, adventi koszorúk, karácsonyi asztali-, és fali díszek, mézes sütemények, fazekas és kerámia tárgyak, virágkötészeti termékek, csuhébábok, szalmafonások, különleges méhek.
Helyszín a kőszegi Virágudvar (Táblaház u.11.)

Információ:
Tourinform Kőszeg
Tel.: 94 563 120
E-mail: koszeg@tourinform.hu
www.naturpark.hu

33%
GYSEV
KEDVEZMÉNY

November 30 – december 23.
Győr
Téli Fesztivál

November 30-tól ismét kürtöskalács- és forralt bor illat lengi körül a belvárost, a csillogó díszek, kézműves és ajándéktárgyak, villogó fényfüzerek között reggeltől estig kedvünkre válogathatunk. A látványos forgatagnak a Baross út, a Megyeház tér és a Széchenyi tér ad otthont. A Belváros utcáin, terein zajló ingyenes karácsonyi programok, szolgáltatások, és a gyönyörű díszkivilágítás vonzereje egyre több turistát csalogat a városba. A programok összeállításánál különösen fontosnak tartjuk, hogy a hangversenyek, koncertek, előadások jellegükkel illeszkedjenek advent hangulatához, az ünnepvárás meghitt időszakához

Információ:

Győri Művészeti és Fesztivalközpont
Tel.: 96 320 289
E-mail: info@fesztivalkozpontgyor.hu
www.fesztivalkozpontgyor.hu



November 30-december 2.
Zalaegerszeg
IX. Kárpát-medencei Mézfesztivál

Információ:

Keresztury ÁMK
Tel.: 92 314 120
http://projekt.kereszturyamk.hu



December 7 – 9.
Kőszeg
Adventi vásár a kőszegi
Jurisics téren

Látogasson el a Jurisics téri Adventi Vásárra, ahol nemcsak gasztronómiai csemegék közül válogathat, de egész biztosan egyedi ajándékot talál a közelgő ünnepre.

Információ:

Tourinform Kőszeg
Tel.: 94 563 120
E-mail: koszeg@tourinform.hu
www.naturpark.hu

December 1 – 23.
Szombathely
Adventi Vásár

Adventi és a karácsonyi ünnepkörhöz kapcsolódóan kerül megrendezésre a szombathelyi karácsonyi vásár és a hozzá kapcsolódó kulturális rendezvénytársorozat.

Információ:

www.szombathely.hu

December 15.
Nagykanizsa
Kalácsfesztivál

Először kerül megrendezésre Nagykanizsán a tortafesztivál, ahol finom, illatos, különleges kalácsokat kóstolhatnak meg a látogatók. Akik pedig kedvet éreznek a sütéshez, azok se fogják vissza magukat, hiszen bárki összemérheti tudását a versenyen.

Információ:

Kanizsa Centrum Bevásárlóközpont,
8800 Nagykanizsa, Táborhely u. 4.
Tel.: 70 3418 853



December 8.
Fertőd
Miklós nap

Miklós napján a gyerekek izgatottan várják a Mikulást a kastély déli parkjában. A nagy várakozásban kicsik és szülei együtt osztoznak, hogy lássák, amint hintaján a parkba hajt a Mikulás jelmezébe bújt Esterházy Antal herceg. A zsákból előkerülnek az ajándékok is, majd a gyerekek szebbnél szebb ajándékokat készíthetnek szeretteiknek.

Információ:

Műemlékek Nemzeti Gondnoksága – Fertőd,
Esterházy-kastély
Tel.: 99 537 640
E-mail: eszterhaza@t-online.hu
www.eszterhaza.hu



December 1 – 24.
Körmend
Adventi hétvégék és
karácsonyváro programok

Óriási adventi kalendárium, adventi gyertyagyújtás, játszóházak, szabadtéri szórakoztató programok, koncertek

Információ:

Körmend Város Önkormányzata,
Körmendi Kulturális Központ
Tel.: 94 594 227
E-mail: cultcent@t-online.hu
www.kormend.hu



December 31.
Győr
Szilveszteri Városi Vigasságok

A 2012-es évtől is közösen búcsúzhatnak a győriek, és köszönhetik együtt az új esztendőt. Színes programok, neves előadóművészek várják az év utolsó napján a Városház térre kilátogatókat. Éjfélkor felcsendül a Himnusz, ezután a tűzijáték percei következnek, majd kezdetét veszi az utcabál.

Információ:

Győr Megyei Jogú Város Önkormányzata
Tel.: 96 500 100
E-mail: kultur@gyor-ph.hu
www.gyor.hu



Diós és mákos bejgli



Hozzávalók 4 személyre:

Tészta:

- 500 g liszt
- 200 g olvasztott vaj
- 50 g porcukor
- 10 g élesztő
- 150 ml tej
- 1 tojássárgája
- 10g só
- 10 g vaníliás cukor
- fél citrom héja
- 1 egész tojás és 2 tojássárgája a kenéshez

Forrázott töltelék:

- 500 g dió vagy mák
- 1 citrom héja (a dióhoz)
- fahéj (a mákhoz)
- 1 narancshéja + kicsi szegfűszeg (a mákhoz)
- 260 g cukor
- 20 g vaníliás cukor
- 300 ml víz

Elkészítés:

1. A hideg tej egyik felében elkeverjük a cukrot és az élesztőt, a másikban a vajat, a tojássárgáját, a sót és a citromhéjat.

2. Összegyúrunk mindent a liszttel, gyors mozdulatokkal. Száraz, hűvös helyen pihentetjük a tésztát 15 percig.

3. Ezalatt összeállítjuk a töltelék: felorralljuk a cukrot a vízzel 1 percig.

4. A diót, a mákot összekeverjük az ízesítővel, majd leforrázom a cukorsziruppal. De nem biztos, hogy felveszi az összes szirupot, ha kevés a szirup, és nem áll össze a töltelék, tehetünk hozzá lekvárt vagy mézet.

5. Kihűtjük a töltelék.

6. A tésztát 4 egyenlő részre vágjuk, és lemérjük hány gramm, mert ugyanennyi súlyú töltelék kell majd hozzá.

7. Kinyújtjuk a tésztát kb 4-5 mm vékonyra. Próbáljuk meg sarkosra, mert akkor lesz szép a kész bejgli.

8. A töltelék vagy egyenletesen rálapogatjuk a tésztára.

9. A 2 rövidebb oldalán ráhajtjuk a tésztát a töltelékre, majd feltekerjük, és kicsit meghengergetjük, hogy szép egyenletes legyen, majd egy picit meglapogatjuk.

10. Tepsibe tesszük, megkenjük a 2 sárgája és 1 egész tojás keverékével, és megvárjuk, amíg teljesen megszárad. Majd megkenjük ismét, és ismét megvárjuk, míg megszárad.

11. Egy villával 4-szer, 5-ször megszurkáljuk, és mehet a sütőbe.

12. Ha kicsit szétnyílik, vagy eldeformálódik, még forrón 2 vágódeszka segítségével segíthetünk rajtuk.

Mézes süti

Hozzávalók 4 személyre:

- 1 kg finomliszt
- 45 dkg porcukor
- 7 dkg olvasztott margarin
- 3,5 dkg szódabikarbóna
- 1/2 csomag mézeskalács fűszerkeverék
- 7-8 db tojás
- 14 dkg folyékony méz

Elkészítés:

Először a lisztet átszitáljuk, majd hozzáadjuk a szódabikarbónát, a szintén átszitált porcukrot és a fűszerkeveréket. Ezeket szárazon összekeverjük. Ezután a margarint felolvasztjuk, hozzáadjuk a lisztes keverékhez, majd hozzáadjuk a mézet és a tojást.

Összegyúrjuk, kinyújtjuk, különböző formákra kiszúrjuk, 180 fokon, előmelegített sütőben, lisztezett tepsiben sütjük (az idő változhat kb. 5-8 perc, nagyon kell vigyázni, nehogy megégjen!)

Kisülés után egy ecsettel leseperjük a lisztet a figuráról. Kihűlés után bevonhatjuk mázzal: 1 tojásfehérjéhez adunk 23-25 dkg átszitált porcukrot.

Tipp a díszítéshez:

- magvakkal (dió, mandula)
- színes cukrokkal
- csoki darával...

Forrás:

www.mindmegette.hu

www.nosalty.hu

<http://mohakonyha.blogspot.hu>



Hotel Sopron

★★★★★

✓ Hangulatos étterem

karácsonyi partik, gálavacsorák, bálók, esküvők

✓ Kiváló konyha

nemzetközi étlap, hazai ízek

✓ Party service

elvisszük Önhöz a minőséget, a helyszínt Ön választja

✓ Torkos Vasárnap

minden vasárnap délben -50% az étel- és italfogyasztás árából

✓ 300 éves borház

kötetlen hangulatú rendezvények, születésnapok, borkóstolók

✓ Egyedi ajánlatok, ötletes megoldások

✓ Konferenciatermek

✓ Ingyenes parkoló és WiFi, gyermekjátsszó



A tájékoztatás nem teljes körű, részleteket keresse elérhetőségeinken!



H-9400 Sopron, Fővényverem utca 7. Tel: +36/99/512-261 Fax: +36/99/311-090 E-mail: info@hotelsopron.hu www.hotelsopron.hu

ADVENT

Hiedelmek, szokások – csendes várakozás

Az advent egyes formáinak megjelenését a néprajzkutatók igen korai időkre datálják, de az V. századtól már mint a karácsony előtti várakozási időszakot ismerjük. Róma a VI. században vette át. Advent eredetileg hat hétig tartott - később VII. Gergely határozta meg négy hétben -, s szorosan összefonódott a böjtöléssel, ami heti három napot érintett. Az előírások azonban nem csupán étkezési tiltásokra korlátozódtak, ezen időszak fontos eleme volt a hajnali misék látogatása, amiket arany miseként, angyali miseként vagy rorátéként is ismerünk. Ez utóbbi különösen érdekes, mert kifejezetten térségi hagyományról beszélünk: a katolikus terüle-

szólító harangszókor, hogy ezzel édesgessék magukhoz a kérőiket. Ezenkívül számos, a gonoszjáró időszak hiedelméből kiinduló népszokást ismerünk.

Az Úrjövetelre való felkészülés időszaka csendes, elmélkedéssel töltött hónap, melyben testi és lelki megtisztuláson is átmegy a hívő ember - ezt erősítendő az 1661-es nagyszombati zsinat a házasságkötést és egyéb hangos összejöveteleket is megtiltotta az adventi időszakra. A visszafogottsághoz az egyház is igazodik: ilyenkor az oltár dísztelen, az orgonakíséret is ritka. Bár a vallási előírásokat mind kevesebben követik, a karácsonyra való felkészülés, a szeretetre való hangolódás és elmélyülés a felszín alatt máig jellemzi ezt a négy hetet, amelyben a liturgikus és pogány szokások sajátos keveredése alakult ki.

A fény ideje

Az adventi koszorú öse például egyes források szerint olyan hiedelmek korából származik, amikor a körnek még varázserőt tulajdonítottak, ami megvédi őket a gonosztól. A kör jelentette számukra az örökkévalóságot, s az el nem múló varázserőt is. Szalmából font koszorúikat különféle

színekkel díszítették, s már ekkor megjelent az azóta is karácsonyi színnek tartott piros, zöld, ezüst és arany - ez utóbbi kettő a fényt jelképezte. A koszorú mai elterjedtségéhez vezető következő lépcső már ismertebb: egy gyermekotthon vezető protestáns lelkész, Johann Heinrich Wichern volt az, aki a feledésbe merült

tek tekintetében a rorátéknak az egykori Osztrák-Magyar Monarchia területén vannak ma is élő hagyományai. Persze mint oly sok karácsonyi elemet, az angyali misét is megannyi pogány hiedelem kísérte. Ilyen például az az alföldi szokás, amelynek értelmében az eladósorban lévő lányok cukorkát szopogattak az angyali misére



Négy hét várakozás a fény felé

A virágüzleteket lassan ellepik az adventi koszorúk, s az otthonokban is szorgos kezek készülnek az első gyertya ünnepi meggyújtására, amely azt jelenti, hivatalosan is megnyitjuk a karácsonyi szezont. De tudjuk-e, mi mindent hordoz magában ez a szó: advent?

Az advent az egyházi év kezdete, s fontos várakozási időszak is. Vallási szempontból felkészülés Jézus eljövételére, a hívő ember lelki felkészülése arra, hogy a lehető legközelebb kerüljön Istenhez, s várakozás Krisztus második eljövételére. A nem hívők számára is hasonló figyelem-összpontosítást jelent, annyi különbséggel, hogy a hármasságból ők csak a karácsony eljövételére várnak. Az eljövételre utal maga a szó is, az advent ugyanis az adventus Domini kifejezésből alakult ki, ami annyit tesz: az Úr eljövetele, így gyakran egyszerűen úrjövetként utalnak rá. Advent kezdete hagyományosan a karácsony előtti negyedik vasárnap, azaz a Szent András napjához legközelebbi vasárnap, a vége pedig december huszonötödike. Ez egyébként a disznótorok kezdetének ideje is - erre utal a disznóólló Szent András név.

szokást új formában elevenítette fel. Hatalmas fakoszorúját 1838-ban megannyi gyertyával díszítette: minden hétköznapot egy-egy kisebbel, minden vasárnapot egy nagyobbval. A gyertyák száma idővel csökkenni, a szokás pedig terjedni kezdett, s mára az egész keresztény világon visszaköszönnek az ünnepi koszorúk.

A négy gyertya színei ennek értelmében gyakran a következőképp alakulnak: három lila, melyek szimbolizálják Ádámot és Évát (hit), a zsidó népet (remény), valamint Keresztelő Szent Jánost (szeretet). Az egyetlen rózsaszín Szűz Máriát (öröm) jelképezi. Ahogy egyre több gyertyát gyújtunk karácsony közeledtével, úgy növekszik a fény ereje is, ami karácsonykor éri el csúcspontját. Mivel advent az év legsötétebb napjait kíséri el, ekkor van a téli napforduló is, az ünnepeket jellemző fények ölelésére vallástól függetlenül minden ember vágyik.

Az adventi koszorú készítése

Adventi koszorú készítése házilag nagyon egyszerű dolog. Néhány alapvető kellékre és elszántaságra van szükség ahhoz, hogy egyedi koszorúval örvendeztessük meg magunkat és családjunkat. Íme egy kis bevezető oktatás koszorú kötésből és sok-sok tipp kezdőknek és haladóknak egyaránt!

Az adventi koszorú elengedhetetlen kelléke az adventi időszaknak. Beszerzése, illetve elkészítése november végén aktuális, hiszen az első adventi vasárnapon gyújtjuk meg az első gyertyát, addigra el kell készülnie.. Olcsóbban kijöhetünk, mint a készen vásárolt koszorúnál, hiszen az egyszeri beszerzések több év alatt megtérülnek.

Szükséges kellékek

- **Koszorú alap:** ez lehet szalmából font, hungarocell vagy egyéb gyűrű is, amelyre az ágakat fel tudjuk erősíteni. Az alap beszerezhető barkácsboltokban, virágosnál, de akár szupermarketekben is. Csupasz faágakból otthon is készíthető koszorú alap.
- **Ágak:** általában zöld színűek, így lehet fenyő, vagy más örökzöld, babérmeggy, borostyán, de akár bogycs ág is.
- **Rögzítő eszközök:** drót, olló, esetleg fanyárs, fogpiszkáló, ragasztópisztoly.
- **Dekorációs kellékek:** szintén könnyen beszerezhetők, de begyűjthetők egy őszi erdei séta keretében is.

Koszorú kötése

1. A zöld ágakat kis gallyakra szedjük. Így könnyebb a felerősítés a koszorú alapra. A kis gallyakat kis csokrokká állítsuk össze, és a szárnál a dróttal megkötözzük.



2. Ezután ezeket a kis csokrokat egyenként dróttal erősítsük fel az alapra úgy, hogy fedjék be körbe az egész gyűrűt. A legegyszerűbben ezt úgy készíthetjük el, ha egy helyen elkezdjük a takarást, és folyamatosan rakjuk a csokrokat egy irányba haladva a koszorú alapon és közben a dróttal folyamatosan átkötjük a koszorú alapot úgy, hogy a csokrok rögzüljenek. A drótot ne vágjuk el, hanem vezessük egy darabként végig a kötözés során.

3. Így haladjunk sorba a kis csokrok rögzítésével úgy, hogy a csokrok a koszorú alapot fedjék be, de ne kötözzünk túl szorosan, hogy szép formája is legyen a koszorúnak. Ennek érdekében hagyjuk, hogy néhány zöld gally szabadon

maradjon a kötözés során. A nagyon "rakoncátlan" ágakat drót hurokkal (drótból készítsünk egy mini U alakú horgot) vagy ragasztópisztollyal rögzítsük. Fontos továbbá, hogy a szárat mindig takarjuk el a következő csokorral. Ha kis hézagok, vagy lyukak keletkeznek, nem gond, később bedughatunk oda kis ágakat vagy csokrokat, esetleg dekorációs kelléket.

4. Ha ez az alap elkészült, ízlés szerint haladhatunk tovább egyéb dekorációval. Ezeket ragaszthatjuk, dróttal ráköthetjük a koszorúra, beleszúrhatjuk egy darab dróttal (pl. gyertya) rátekerhetjük (pl. füzér), vagy egyszerűen csak beledugjuk az ágak közé (dekoratív levelek). A gyertyákat koszorúba szúrható gyertyatartóval is felhelyezhetjük. Apró gyümölcsöket, almát, citromot fanyárral vagy fogpiszkálóval is rögzíthetünk.

5. Legvégén kössük át a koszorút szalaggal, vagy dekoráljuk masnival.

Hasznos tippek: ha a koszorút az ajtóra kívánjuk felakasztani, drótból készítsünk egy akasztót a koszorú hátoldalán (és természetesen ne tegyünk rá gyertyát, viszont lóghat róla szalaggal felkötött karácsonyi dísz).

A koszorú kötéséhez csupasz koszorú alappal kb. 1-1,5 óra szükséges. A haladók a gallyak csokorba kötését elhagyhatják, és az ágakat egyenként azonnal az alapra

rögzíthetik. Érdeemes kesztyűben végezni a kötést.

A klasszikus adventi koszorún általában fenyőág, négy darab gyertya (minden adventi vasárnapra egy darab) és szalag van. Ettől azonban el is térhetünk a saját készítésű adventi koszorúnál. **További ötletek:**

- A koszorú alap készülhet akár fűszerből is. Erre kiválóan alkalmas a friss babérlevél, vagy rozmaring ág. A felhasználásra kerülő zöld ágakat nyugodtan vegyíthetjük is, azaz használhatunk különböző árnyalatú és levelű ágakat. A koszorú alap készülhet továbbá mohával, vagy csak száraz termésekkel kirakva is.

- A négy darab gyertya általában egyenletesen oszlik el a koszorú, de ez is lehet másképp. Használhatunk egy nagyobb és három kisebb gyertyát, vagy csak egy darab nagyot, akár alacsony és vastag, vagy magas és vékony gyertyát. Tehetjük az összes gyertyát egymás mellé is.

- A koszorú dekorálható szalag, vagy szalagból készült masni mellett a következő dekorációs kellékekkel is: gyöngyfüzér, magvak, bogyók, karácsonyi díszek, alma, citrom, paprika, aprósütemények, transzparens papírból kivágott karácsonyi formák, apró fa vagy szalma játékok és díszek, narancshéj, fűszerek, toboz, stb. Ezeket részben be/át is festhetjük. Rögzítésükre használhatunk drótot, fanyársat, fogpiszkálót, ragasztót.

Hasznos adventi koszorú tippek:

- Egyszerűbb a dolgunk, ha már zölddel befedett koszorú alapot vásárolunk.

- A kevesebb több, azaz ne vigyük túlzásba a dekorálást. Válasszuk ki a mottót: elegáns, hagyományos, modern, stb. és ennek megfelelő kellékeket alkalmazzunk.



- Ügyeljünk arra, hogy a gyertya és a szalag passzoljon a koszorú stílusához és színeihez.

- A koszorúkötési technikát (a koszorú alap nélkül) ajtó vagy fali dísz készítéséhez is felhasználhatjuk. Erre kiválóan felhasználható a koszorú készítése során keletkező maradék kellék.

- Szép masni kötése nem egyszerű. Használjunk lehetőleg textilzalagot, kössük vagy erősítsük dróttal a koszorúra. Ha félünk a masnitól, tekerjük körbe a koszorút dekoratív szalaggal.

- Asztali és falon vagy ajtón lógó koszorúra is igaz, hogy illeszkednie kell az asztalhoz, illetve függőleges felülethez, ezért alsó részét kössük úgy, hogy lapos legyen.

- A koszorú tovább friss marad, ha néha-néha megspricceljük vízzel.

- Az asztali adventi koszorút

tegyük egy lapos tányérra, így a lepergő fenyőtűskék ott összegyűlhetnek, illetve esetleg leolvadó gyertya sem okoz gondot.

- Advent után a koszorút bontsuk le, a friss zöld ágat leszámítva mindent eltehetünk a következő évre és újra felhasználhatjuk. A helyére tegyünk egy karácsonyi tálat gyümölcsökkel, fűszerekkel, díszekkel.

- A felnőttek koszorúkötése akár kedves adventi programmá is alakítható baráti, munkatársi vagy családi körben. Így a kellékek beszerzése is egyszerűbb és megosztható. Közben a gyerekek karácsonyi kézműveskedéssel foglalkozhatnak, miközben karácsonyi italok mellé karácsonyi süteményeket eszeget az egész társaság!

Forrás: tutitippek.hu origo.hu



Negyedik, ötödik és hatodik osztályos tanulók FIGYELEM!

Szeretnél...:

- **igazi kisvasúton, egyenruhában szolgálatot ellátni?**
- **utasoknak jegyet kiadni és jegyet kezelni?**
- **váltót és jelzót állítani, vagy vonatot meneszteni?**
- **az iskolai szünetekben nagyokat kirándulni, túrákon részt venni?**
- **nyáron a Balatonon táborozni?**
- **a múzeumvasutasok nagy családjához tartozni?**

akkor jelentkezz MÚZEUMVASTASNAK!

Sopron, illetve környékén lakó, legalább közepes tanulmányi átlaggal rendelkező diákok jelentkezését várjuk novemberben kezdődő tanfolyamunkra. Az iskolások a tanfolyam elvégzése után állhatnak szolgálatba a Nagycenki Széchenyi Múzeumvasúton pénztáros, jegyvizsgáló, forgalmista, váltókezelő és hangosbemondó beosztásban.

Jelentkezés 2012. november 16-ig.

További információ:
Derdák Gábor üzemfőnök, **06-30-4685-849**

**Beiratkozás:
2012. november 24-én 10:00 órakor Sopron állomáson.**



Legyél óvatos! Menet közben is figyelj a vonatajtorra.



A VONAT CSAK ZÁRT AJTÓVAL INDUL EL AZ ÁLLOMÁSRÓL!



EZ EGY ZSÚFOLT VONAT.



REJTVÉNY

SODOKU

Kérjük, írja be a számokat 1-től 9-ig, úgy, hogy egy szám csak egyszer szerepeljen a teljes négyzetrács függőleges és vízszintes soraiban, valamint a „minirács” celláiban is.

	3			4	1		
		4	3	1			9
1							4
4			5	9	2		8
	2		4		7		5
	5		6	8	1		4
	1						2
2				4	3	8	
		6	1				7

		3				2		
6					1	9	5	8
5					4			
7				1	6			
	9						1	
			3	7				5
			8					7
9	5	4	6					1
		8				5		

Válaszoljon helyesen az alábbi kérdésre:

Milyen alkalomból került átadásra most októberben legújabb PR vonatunk?

- 1., Viktor Erlanger báró születésnapja emlékére
- 2., A GYSEV 140 éves jubileumára
- 3., Az osztrák-magyar kiegyezés évfordulójára



A helyes megfejtéseket a www.gysev.hu/nyeremenyjatek oldalon keresztül küldhetik el. A helyes megfejtők között két ajándékot sorsolunk ki:

- 1 db GYSEV ajándécsomag
- 1 db belépő a Szentgotthárdi Fürdőbe 2 fő részére



A nyerteseket írásban értesítjük.

Előző számunk helyes megfejtői:

Bókáné Zsigri Anna
Dr. Gróf Krisztián

Nyereményük egy-egy GYSEV ajándécsomag.

Nyerteseknek gratulálunk!

KIFESTŐ






St. Gotthard Spa & Wellness

Engedjen Ön is a mediterrán élvezetek csábításának a St. Gotthard Spa & Wellness élményfürdőben!

Geben Sie dem Ruf der mediterranen Verwöhnung nach in der Therme St. Gotthard Spa & Wellness!



KÜL- ÉS BELTÉRI MEDENCÉK A PÁLMAFÁK ÁRNYÉKÁBAN

A'LA CARTE ÉS ÖNKISZOLGÁLÓ ÉTTEREM • FITNESS
SZAUNAPARK, SZAUNA BÁR • MASSZÁZSOK ÉS KÉNYEZTETŐ
KEZELÉSEK • SPECIÁLIS NAPOK ÉS PROGRAMOK
ANIMÁCIÓS PROGRAMOK • SZOLÁRIUM & FALLABDA PÁLYÁK
SÓKAMRA • BEAUTY FARM • FOGÁSZAT-SZÁJSEBÉSZET

ERLEBNISBECKEN UNTER DEN PALMEN

A'LA CARTE UND SELBSTBEDIENUNGS-RESTAURANT
FITNESS, SPAEROBIK • SAUNAPARK, SAUNA BAR
MEDICAL & WELLNESS CENTER • SPEZIELLE TAGE
UND PROGRAMME • ANIMATIONS PROGRAMME
SOLARIUM & SQUASH BAHNE • SALZKAMMER
BEAUTY FARM • ZAHNARZTPRAXIS UND
ZAHNCHIRURGIE

www.thermalpark.hu

9970 Szentgotthárd, Füzesi u. 3/A
Tel.: +36-94/553-553,
repcio@thermalpark.hu



SPECIÁLIS NAPOK
ÉS PROGRAMOK
CSALÁDI ÉS NYUGDÍJAS-
AJÁNLATOK
SPEZIELLE TAGE UND PROGRAMME
UNGLAUBLICHE SENIOR-
UND FAMILIENANGEBOTE

Vasutas viccek



Két szőlőszem beszélget a síneken.
Megkérdi az egyik:
- Mikor jön a vonat?
- MUST.

Vidéki állomáson kérdi egy utas a vasutast:
- Mondja, melyik vonattal lehet a leggyorsabban Budapestre jutni?
- A gyorsvonat öt perc múlva érkezik, a személyvonat pedig másfél óra múlva. Én mégis azt tanácsolnám, hogy a személyvel menjen!
- Miért? Az lassabb is, később is jön!
- Igen, de a gyorsvonat nem áll meg nálunk.

János bácsi felmutatja a vonatjegyét a kalauznak, mire az így reagál:
- De hiszen ez egy gyerekjegy!
János bácsi:
- Na, látja, most derül ki, hogy milyen nagy késésben van ez a szerelvény!

Érdekességek

Tudta-e, hogy, David Bradley fejlesztését nap mint nap használjuk? Ő írta ugyanis a kódot a Ctrl+Alt+Del billentyűkombináció számára.

Tudta-e, hogy, nincs két teljesen egyforma pókháló?

Tudta-e, hogy, a fehérfejű rétisas fészke akár 1800 kilogramm is lehet?



5047 Jenbacher motorkocsi

Az ÖBB 1983-ban adott megrendelést a Jenbacher Werke cégnek 6 db, a német 627 sorozaton alapuló dízelmotorkocsi szállítására. Az első jármű 1986 decemberére készült el és Rosenberg/Kamp-ban nemzetközi sajtókonferencián mutatták be. Olyan jármű kifejlesztését kérték, amely a fővonalakon közlekedő távolsági vonat kényelmét nyújthatja a mellékvonalakon is és lehetővé váljon az egyszemélyes kiszolgálás (ahol a járművezető adja/ellenőrzi a menetjegyeket) is. Az 5047 sorozatszámot kapott típusból összesen 100 db-ot rendeltek meg, míg az ikermotorkocsi-változat 5147-ből összesen 10 db-ot. (Ez 5 ikeregységet jelent. Érdekes módon az ikeregység mindkét fele önálló járműnek minősülve saját pályaszámot kapott, noha a két jármű forgalomban nem bontható.) Az 5047 és 5147 sorozatok váltották le a kiöregedett 5044, 5144, 5145 és 5046 és 5146 sorozatokat, melyek dízelmotorjai még az SGP cég két világháború közötti harcokmotor-fejlesztésein alapult.

Műszakilag a 5047 és 5147 sorozat szinte teljesen azonos, csak ez utóbbinál az egyik vezetőállás helyén zárt átjárót alakítottak ki.

A Győr–Sopron–Ebenfurti Vasút Zrt. vonalaira bejáró ÖBB-járművek futásának kiegyenlítésére rendelt a vasút két szóló- és egy ikermotorkocsit. 2011-ben és 2012-ben tovább bővült a GYSEV szóló és iker motorkocsi-flottája, miután vonalátvételre került sor. Az újonnan GYSEV üzemeltetés alatt álló vonalakon ezek a motorkocsik váltották fel a Bzmot-okat. A lényegesen nagyobb sebességre képes 5047-esek beüzemelésével nemcsak rövidült a menetidő, de az utasok kényelmesebb körülmények között is utazhatnak.

Technikai adatok:

Gyártás:	1987-1996
Sorozat:	5047 / 5147
Hossz (ütközők közt):	25,42 / 49,02 m
Tömeg:	47 t/2x50 t
Teljesítmény:	364/2x364 kW
Legnagyobb sebesség:	120 km/h



Az én uram tudja, hogy mit csinál (erdélyi magyar népmese)

Volt egyszer egy szegény ember. Azt mondja egyszer csak a feleséginek: - Édes feleségem, elviszem a lovat a vásárba s eladom. - Hát ha úgy akarsz, adjad! - Vagy elcserélem. Meglátom, mit csinálok vele.

- Hát te tudod, hogy mit csinálsz. Amit te csinálsz, az minden jó.

Elmegyen az ember, elviszi a lovat. S ahogy megyen a vásárba, messze volt a vásár, találkozott egy emberrel; az is vitt egy tehenet. Azt mondja:

- Vásárba mész, pajtás?

- Oda megyek, el akarom adni ezt a tehenet. Akarok venni belőle lovat.

- Nana - azt mondja -, talán cserélhetnénk.

- Hát én nem bánom - azt mondja -, cseréljünk.

Úgyhogy az ember elcserélte a lovat a tehénnel.

- Úgyis örökké mondja a feleségem, hogy milyen jó lenne egy kicsi tej a háznál.

De gondolja, nem tér vissza a tehénnel: elmegyen s bénéz a vásárba. Megyen ő is az emberrel. Útközben látja, hogy egy másik ember viszen egy juhot, kötelen. Azt mondja:

- Hová mész, pajtás?

- Megyek a vásárba, el akarom adni ezt a juhot.

- Te, el kellene cseréljünk evvel a tehénnel. Az én feleségem mindig mondja, hogy bár lenne juhunk, akkor lenne orda, lenne sajt meg gyapjú. El kellene cseréljünk!

El is cserélte az ember szívesen, hiszen a tehén többet ért.

Na, mennek tovább a vásárba. Amint mennek, látja, hogy egy ember a hóna alatt visz egy szép libát.

- Hé, te - azt mondja -, eladni viszed azt a szép libát?

- Igen.

- El kellene cseréljünk evvel a juhval. Mindig mondja az asszony, hogy milyen jó lenne a liba, itt a parton, itt a patakszélen ellegelne, s lenne tolla meg tojna, s lenne kicsi pipe.

- Hát jó, cseréljünk! - azt mondja.

Elcserélte. Vitte a libát. Amint vitte, mindjárt érkezett volna bé a városba, a vásárba, hát látta, hogy egy ember viszen egy kendermagos tyúkot.

- Hi, te, nem cseréljünk el azt a tyúkot a libámmal? Az asszony mindig mondja, hogy a kendermegos tyúkok a legjobb tojók. Örökké haragszik, hogy nincs tojás a háznál.

- Hát cseréljünk, én nem bánom!

Hát hogyne, a liba többet ért!

Na, elcserélték. Akkor az egyik is, a másik is mennek bé a kocsmába, mert már éppen a város szélén voltak; ott volt a kocsmá. Gondolja: ő is bémegyen, már a sok vásár után legalább egy pohár italt iszik. S amikor bément, hát egy zsák alma oda volt állítva az ajtóhoz. S ő nem vette észre, s eldűtötte. Odamegyen a gazdája, s reákiált, hogy hát:

- Nem ügyelsz s nem nézel a lábod alá, eldűtötted a zsákomat!

- Há mi van a zsákodba?

- Hullóalmát viszek eladni.

- Jaj - azt mondja -, mennyiért adod? El kellene cseréljünk evvel a tyúkkal. Örökké mondja az asszony, hogy sütné lepényt, meg azt meg ezt csinálna, s nincs almája.

- Hát cseréljünk - azt mondja az ember, mert úgy vélte, hogy a tyúk többet ér.

Elcserélték. Mondja az ember:

- Na gyere, igyunk reája egy pohár bort.

Amint isznak, közben elmondja, hogy immár mennyi vásárt csinált az úton, hogy egy lóval indult el, s elcserélte egy tehénnel, a tehenet egy juhval, s a juhot egy libával, s a libát egy tyúkkal.

- S most veled az almával.

Meghallotta ezt három kereskedő, hogy az asztalnál ivás közben ezeket beszél.

- Na, aztán ha hazamész - azt mondják -, lesz nemulass, majd a feleséged a tűzre teszen!

- Engem osztán nem, mert az asszony azt mondja, amit én teszek, az mindig jó.

- Na, azt szeretnék látni!

- Azt biza megláthatják!

Fogadtak. Fogadtak egy zacskó pénzben. Ment is a három kereskedő haza az emberrel. De az ember azt mondta, hogy ő a bőribe fogad, mert neki pénze nincsen.

Na, bejön a három kereskedő, megyen az ember, s még ment két tanú; egyik, amelyik a hullóalmát adta, s került még ott egy másik is.

Elmennek haza.

Mikor bémennék, viszi az ember a zsák almát:

- Na, feleség, eladtam a lovat. Elcseréltem egy szép tehénnel.

- Az már jó, legalább most lesz tej a háznál!

- Jajaj, várjál csak, mert aztán a tehenet is elcseréltem egy juhval.

- A már még jobb! Legalább lesz gyapjú, s lesz orda, sajt.

- Hohó, várjál csak egy kicsit, mert aztán a juhot is elcseréltem egy libával.

- Az is jó, legalább lesz toll!

- Hohó, állj csak, hogy mondjam el, mert a libát elcseréltem egy tyúkkal, kendermagossal. Aztán a tyúkot elcseréltem evvel a hullóalmával.

- Na, azt is jól tetted! Éppen máma mentem át a szomszédba a papékhoz, hogy kérjek vagy négy almát, hogy süssek valami lepényt, s nem vot még négy almája sem. Nekünk legalább most több van, mint nekiek! Jól van, kedves uram, amit te teszel, az mindig jó!

Megölelte az urát s megcsókolta.

Összenézett a három kereskedő. Ott kellett hagyni a zacskó aranyat. Hát fogadás - fogadás! Aztán elmentek haza.

Így aztán kifizetődött a ló, de az nem egy zacskó aranyat ért, fél zacskót sem. Pénzüik is volt, békesség is volt, a mai napig is élnek nagy békében. S még ma is élnek, ha meg nem hóttak.

www.egyszervolt.hu





Áldott, Békés Karácsonyi
Ünnepeket kívánunk
minden kedves Utasunknak!

GYSEV Zrt.